
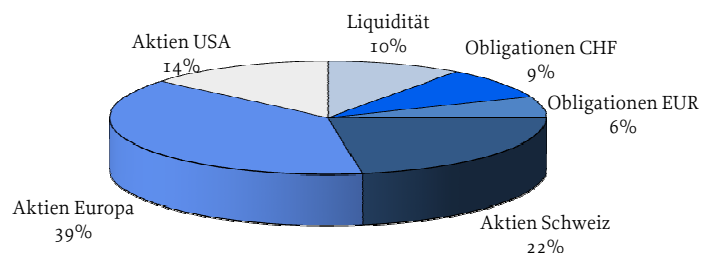


## Quantus 75 EUR

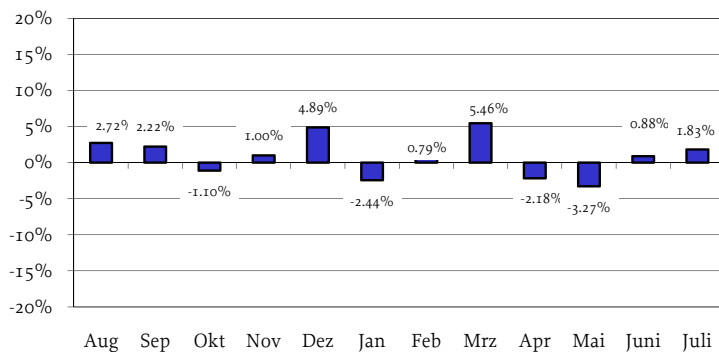
## Reporting Juli 2010



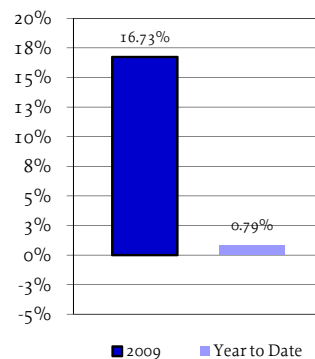
### Die fünf grössten Positionen

JBM SAM Sust. Global Active Fd	14%
DWS Invest Responsibility	14%
Raiffeisen Futura Swiss Stock	11%
Synchrony Small & Mid Cap	11%
Pictet MMKT EUR	10%
<b>Total</b>	<b>60%</b>

### Wertentwicklung in den letzten 12 Monaten: 10.88%



### Jährliche Wertentwicklung



### Historische Wertentwicklung Quantus 75 EUR



Die abgebildete Performance basiert bis zur Lancierung des Quantus 75 im August 2002 auf historisch simulierten Daten. Die historische Performance ist keine Garantie für die zukünftig zu erwartende Wertentwicklung. Alle Informationen entstammen sorgfältig ausgewählten Quellen. Die Quantus AG übernimmt keine Garantie für Richtigkeit bzw. Vollständigkeit.