
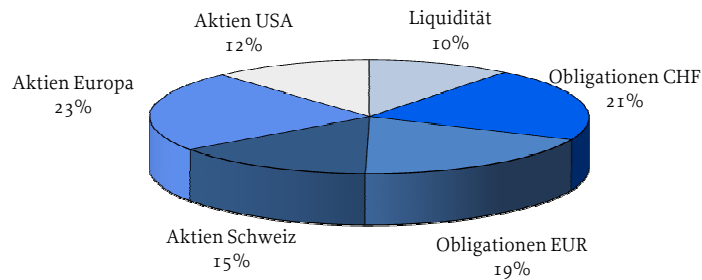


 **Quantus 50 EUR**

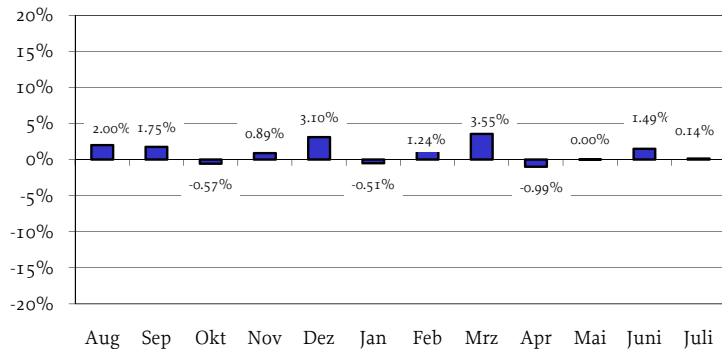
Reporting Juli 2010



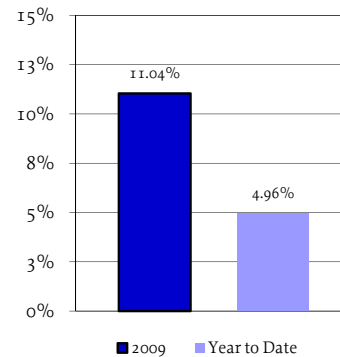
Die fünf grössten Positionen


Pictet MMKT EUR	11%
Sarasin Sustainable Bd CHF	11%
Raiffeisen Futura Swiss Franc Bd	11%
Sarasin Sustainable Bd EUR	9%
Parvest Euro Corp. Bd. Fd.	9%
Total	50%

Wertentwicklung in den letzten 12 Monaten: 12.66%



Jährliche Wertentwicklung



Historische Wertentwicklung  Quantus 50 EUR



Die abgebildete Performance basiert bis zur Lancierung des Quantus 50 im August 2002 auf historisch simulierten Daten. Die historische Performance ist keine Garantie für die zukünftig zu erwartende Wertentwicklung. Alle Informationen entstammen sorgfältig ausgewählten Quellen. Die Quantus AG übernimmt keine Garantie für Richtigkeit bzw. Vollständigkeit.