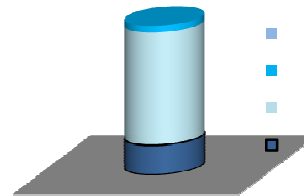
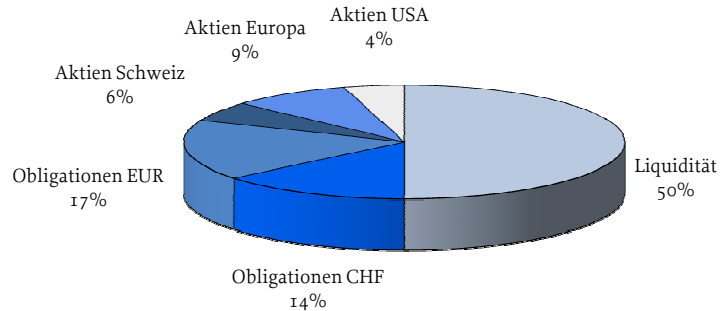


Quantus 25 EUR

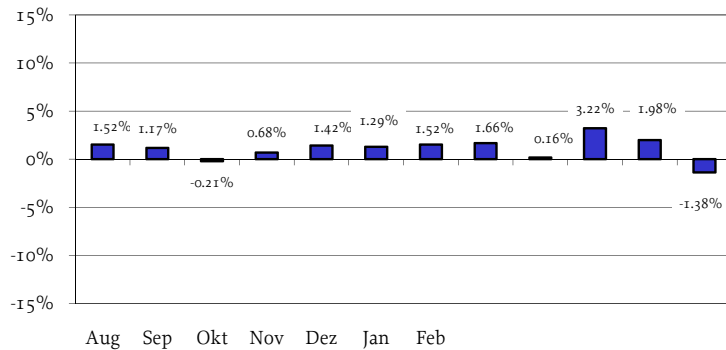
Reporting Juli 2010



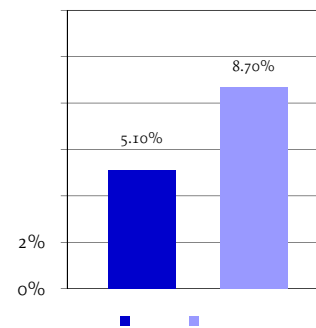
Die fünf grössten Positionen

Pictet MMKT EUR	50%
Sarasin Sustainable Bd EUR	9%
Parvest Euro Corp. Bd. Fd.	9%
Sarasin Sustainable Bd CHF	7%
Raiffeisen Futura Swiss Franc Bd	7%
Total	81%

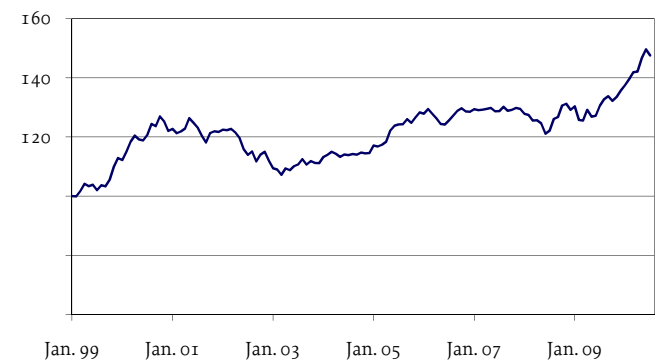
Wertentwicklung in den letzten 12 Monaten: 13.76%



Jährliche Wertentwicklung



Historische Wertentwicklung Quantus 25 EUR



Die abgebildete Performance basiert bis zur Lancierung des Quantus 25 im August 2002 auf historisch simulierten Daten. Die historische Performance ist keine Garantie für die zukünftig zu erwartende Wertentwicklung. Alle Informationen entstammen sorgfältig ausgewählten Quellen. Die Quantus AG übernimmt keine Garantie für Richtigkeit bzw. Vollständigkeit.